



Οδηγίες Για το Άνοιγμα Λογαριασμού και Καταχώρησης Αίτησης

Δήμος Βύρωνα
Διεύθυνση Παιδείας, Πολιτισμού, Αθλητισμού
Τμήμα Κολυμβητηρίου
Άνθιμου Γαζή 2, Βύρωνας 16231
Τηλ: 210 – 7666626
Email: kolimvitirio.dimosbyrona.gr
www.dimosbyrona.gr/kolimvitirio/



ΠΙΝΑΚΑΣ ΠΕΡΙΕΧΟΜΕΝΩΝ

1	Δημιουργία Λογαριασμού Χρήστη	4
2	Είσοδος Χρήστη και Καταχώρηση Αίτησης	6
2.1	Είσοδος Χρήστη	6
2.2	Προσθήκη Προσωπικών Στοιχείων	8
2.3	Καταχώρηση Νέου Μέλους	9
2.4	Καταχώρηση Αίτησης	11
2.5	Αίτηση Ακύρωσης Αίτησης	20



1 Δημιουργία Λογαριασμού Χρήστη

- I. Εισάγετε το url <https://kolimvitirio.dimosbyrona.gr> και μεταφέρεστε στη πλατφόρμα "Demos365" του Δήμου Βύρωνα
- II. Στην περιοχή «Αίτηση Εγγραφής Νέου Χρήστη» συμπληρώνετε τα απαραίτητα στοιχεία, όπως βλέπετε στην Οθόνη (Όνομα, Επίθετο, e-mail, Κωδικός, Επιβεβαίωση Κωδικού). Ο Κωδικός που θα δώσετε θα πρέπει να περιέχει περισσότερους από 8, και έως 20 χαρακτήρες, απαρτιζόμενος από γράμματα, αριθμούς και σύμβολα (παράδειγμα κωδικού: **example!@4**).

Login

https://kolimvitirio.dimosbyrona.gr/Account/Login?%

Most Visited Getting Started login

DEMONS 365

SITE | ΕΙΣΟΔΟΣ - ΕΓΓΡΑΦΗ

Είσοδος Χρηστών

Email

Κωδικός

Είσοδος

Ξεχάσατε τον Κωδικό σας;

Μην ανησυχείτε, [κάντε κλικ εδώ](#) για να τον αλλάξετε.

Αίτηση Εγγραφής Νέου Χρήστη

Αν δεν είστε εγγεγραμμένος χρήστης συμπληρώστε τα πιο κάτω πεδία για να κάνετε αίτηση εγγραφής

Όνομα *

ΦΡΟΣΩ

Επώνυμο *

ΒΑΡΥΠΑΤΗ

Email*

frossovar@gmail.com

Κωδικός *

Επιβεβαίωση Κωδικού *

Έχω διαβάσει τους Όρους Χρήσης

Εγγραφή

CTRL+F2

2017 - 2019 © All Rights Reserved. Όροι χρήσης και Πολιτική απορρήτου

Design and Development by (is) INTELLISOFT

IntelliSoft ENG 12:01 μμ 18/9/2019



Σε περίπτωση που ο κωδικός που εισάγετε δεν πληροί τους κανόνες θα σας εμφανίζεται το παρακάτω ενημερωτικό μήνυμα.

× Ο κωδικός πρέπει να περιέχει περισσότερους από 8 και λιγότερους από 20 χαρακτήρες ×

× Χρησιμοποιείτε γράμματα ×

× Χρησιμοποιείτε σύμβολα ×

- III. Στη συνέχεια τσεκάρτε τους «Όρους Χρήσης» αφού τους διαβάσετε, και πατάτε το κουμπι «Εγγραφή»

Εμφανίζεται μήνυμα ενημέρωσης ότι θα λάβετε **e-mail με Οδηγίες Ενεργοποίησης. Προσοχή** να ελέγχετε το Φάκελο της «Ανεπιθύμητης Αλληλογραφίας» μήπως τα e-mail αποθηκεύονται εκεί. Αν δεν ακολουθήσετε τη διαδικασία ενεργοποίησης του λογαριασμού που αναφέρεται στο e-mail, **δε θα μπορείτε να κάνετε είσοδο στην εφαρμογή!**

Αίτηση Εγγραφής Νέου Χρήστη

Αν δεν είστε εγγεγραμμένος χρήστης συμπληρώστε τα πιο κάτω πεδία για να κάνετε αίτηση εγγραφής

Όνομα *

Επώνυμο *

Σας έχει σταλεί mail στο ██████████@gmail.com με οδηγίες για την ενεργοποίηση του λογαριασμού σας. ×



2 Είσοδος Χρήστη και Καταχώρηση Αίτησης

2.1 Είσοδος Χρήστη

Μετά από ενεργοποίηση, θα κάνετε την είσοδό σας, όπως φαίνεται παρακάτω, με τα αντίστοιχα στοιχεία που δηλώσατε στο προηγούμενο βήμα.



Είσοδος Χρηστών

Είσοδος

Ξεχάσατε τον Κωδικό σας;
Μην ανησυχείτε, [κάντε κλικ εδώ](#) για να τον αλλάξετε.

Αίτηση Εγγραφής Νέου Χρήστη

Αν δεν είστε εγγεγραμμένος χρήστης συμπληρώστε τα πιο κάτω πεδία για να κάνετε αίτηση εγγραφής

Όνομα *

Επώνυμο *

Email*

Κωδικός * **Επιβεβαίωση Κωδικού ***

Έχω διαβάσει τους Όρους Χρήσης


Εγγραφή



Από το παρακάτω περιβάλλον, θα καταχωρήσετε με τη σειρά τα προσωπικά σας στοιχεία, τα στοιχεία των παιδιών και όποιον άλλων μελών επιθυμείτε (πχ σύζυγος, συγγενής κλπ) και τις αιτήσεις για ένταξη στα Προγράμματα.




Προφίλ Χρήστη



Στοιχεία Χρήστη

Όνομα ΦΡΟΣΩ
Επώνυμο ΒΑ [REDACTED]
ΑΜΚΑ [REDACTED]
Email [REDACTED]@gmail.com



Ενέργειες - Εργασίες

Προσθήκη Προσωπικών Στοιχείων

⚠ Πρέπει να εισάγετε τα προσωπικά σας στοιχεία πριν κάνετε οποιαδήποτε άλλη ενέργεια!

Μέλη

ΕΠΩΝΥΜΟ ▾	ΟΝΟΜΑ	ΑΜΚΑ	ΜΕΛΟΣ	ΕΝΕΡΓΕΙΕΣ
-----------	-------	------	-------	-----------

Αιτήσεις Κρατήσεις Πληρωμές

ΗΜ/ΝΙΑ ▾	ΩΦΕΛΟΥΜΕΝΟΣ	ΠΡΟΓΡΑΜΜΑ	ΚΑΤΑΣΤΑΣΗ	ΕΝΕΡΓΕΙΕΣ
----------	-------------	-----------	-----------	-----------



2.2 Προσθήκη Προσωπικών Στοιχείων

Επιλέγεται «**Προσθήκη Προσωπικών Στοιχείων**» (προηγούμενη εικόνα) και μεταφέρεστε στην παρακάτω Οθόνη, όπου συμπληρώνετε **τα απαραίτητα πεδία** (αυτά με τον αστερίσκο) **όπως φαίνεται στην εικόνα**. Με την ολοκλήρωση πατάτε «**Αποθήκευση**».

Στο πεδίο «**Όνομα Απόδειξης**», γράφετε το Ονοματεπώνυμο στο οποίο επιθυμείτε να εκδίδεται η απόδειξη πληρωμής συμμετοχής στα προγράμματα.

Σημειώνουμε ότι σε αυτή τη οθόνη καταχωρείτε τα ΠΡΟΣΩΠΙΚΑ ΣΑΣ ΣΤΟΙΧΕΙΑ και όχι π.χ. του παιδιού ή κάποιου άλλου μέλους της οικογένειας!

Μέλη : Δημιουργία Εγγραφής

6d

Παρακάτω προσθέστε τα προσωπικά σας στοιχεία και όχι κάποιου μέλους. Για στοιχεία μελών προχωρήστε στη συνέχεια σε Νέα Εγγραφή!

Βασικά Ατομικά Στοιχεία

ΑΜΚΑ*	<input type="text"/>
Επώνυμο*	<input type="text"/>
Όνομα*	<input type="text"/>
Πατρώνυμο	<input type="text"/>
Όν/μο Μητέρας	<input type="text"/>
Ημερομηνία Γέννησης*	<input type="text"/>
Φύλλο*	<input type="radio"/> Άνδρας <input checked="" type="radio"/> Γυναίκα <input type="radio"/> Άλλο
Χώρα Εθνικότητας	<input type="text"/>
Χώρα Υπηκοότητας	<input type="text"/>
Αρ. Ταυτότητας	<input type="text"/>
ΔΟΥ	<input type="text"/>
ΑΦΜ	<input type="text"/>
Όν/μο Απόδειξης*	<input type="text"/>

Όνοματεπώνυμο στο οποίο θα εκδίδεται η απόδειξη

Διεύθυνση / Επικοινωνία

Διεύθυνση*	<input type="text"/>
ΤΚ	<input type="text"/>
Τύπος Κατοίκου*	<input type="radio"/> Κάτοικος <input type="radio"/> Δημότης <input checked="" type="radio"/> Κάτοικος και Δημότης <input type="radio"/> Ετεροδημότης
Τηλέφωνο*	<input type="text"/>
Κινητό	<input type="text"/>
Email	<input type="text"/>

Επιπλέον Δεδομένα

Ύψος	<input type="text"/>
Νούμερο Υποδήματος	<input type="text"/>
Προβλήματα Ακοής	<input type="text"/>
Προβλήματα Όρασης	<input type="text"/>
Αλλεργίες	<input type="text"/>
Προβλήματα Παθολογικά	<input type="text"/>
Ιδιαιτερότητες	<input type="text"/>
Φαρμακευτική Αγωγή	<input type="text"/>
ΑΜΕΑ	<input type="checkbox"/>

Σχολείο

Σχολείο	<input type="text"/>
Συνήθης Παραλήπτης	<input type="text"/>

Σημειώσεις

Επιστροφή

Αποθήκευση





2.3 Καταχώρηση Νέου Μέλους

Στη συνέχεια μεταφέρεστε στην Αρχική Οθόνη, όπου επιλέγετε «Καταχώρηση Νέου Μέλους» για να περάσετε τα στοιχεία μέλος πχ του παιδιού, συζύγου κλπ, γενικά όσων μπορεί να θέλουν να αιτηθούν Εγγραφή σε Πρόγραμμα του Κολυμβητηρίου.

Αυτό το βήμα επαναλαμβάνεται για κάθε Νέο Μέλος (πχ 2^ο παιδί, σύζυγο κλπ) που θέλετε να καταχωρήσετε στην πλατφόρμα.



Προφίλ Χρήστη

Στοιχεία Χρήστη

Όνομα ΦΡΟΣΩ
Επώνυμο ΒΑ...
ΑΜΚΑ 19...
Email ...@gmail.com

Ενέργειες - Εργασίες

- Επεξεργασία Προσωπικών Στοιχείων
- Καταχώρηση Νέου Μέλους**
- Νέα Αίτηση

Μέλη

ΕΠΩΝΥΜΟ	ΟΝΟΜΑ	ΑΜΚΑ	ΜΕΛΟΣ	ΕΝΕΡΓΕΙΕΣ
██████████	ΦΡΟΣΩ	19██████████		

1

Αιτήσεις Κρατήσεις Πληρωμές

ΗΜ/ΝΙΑ	ΩΦΕΛΟΥΜΕΝΟΣ	ΠΡΟΓΡΑΜΜΑ	ΚΑΤΑΣΤΑΣΗ	ΕΝΕΡΓΕΙΕΣ
--------	-------------	-----------	-----------	-----------



Στην οθόνη «Μέλη» συμπληρώνετε **τα απαραίτητα πεδία** (αυτά με τον αστερίσκο) **όπως φαίνεται στην εικόνα**. Με την ολοκλήρωση πατάτε «**Αποθήκευση**».

Στο πεδίο «**Όνομα Απόδειξης**», γράφετε το Ονοματεπώνυμο στο οποίο επιθυμείτε να εκδίδεται η απόδειξη πληρωμής συμμετοχής στα προγράμματα.



Μέλη : Δημιουργία Εγγραφής

Βασικά Ατομικά Στοιχεία	Διεύθυνση / Επικοινωνία
ΑΜΚΑ* <input type="text" value="1000000000"/>	Διεύθυνση* <input type="text" value="ΠΑΤΗΣΙΩΝ"/>
Επώνυμο* <input type="text" value="ΒΑΡΥΠΑΤΗΣ"/>	ΤΚ <input type="text"/>
Όνομα* <input type="text" value="ΓΙΑΝΝΗΣ"/>	Τύπος Κατοίκου* <input checked="" type="radio"/> Κάτοικος
Πατρώνυμο <input type="text"/>	<input type="radio"/> Δημότης
Ον/μο Μητέρας <input type="text"/>	<input type="radio"/> Κάτοικος και Δημότης
Ημερομηνία Γέννησης* <input type="text" value="18/09/1978"/>	<input type="radio"/> Ετεροδημότης
Φύλλο* <input checked="" type="radio"/> Άνδρας <input type="radio"/> Γυναίκα <input type="radio"/> Άλλο	Τηλέφωνο* <input type="text" value="210-111111"/>
Χώρα Εθνικότητας <input type="text" value="Επιλέξτε Χώρα Εθνικότητας"/>	Κινητό <input type="text" value="694-555555"/>
Χώρα Υπηκοότητας <input type="text" value="Επιλέξτε Χώρα Υπηκοότητας"/>	Email <input type="text" value="000000@gmail.com"/>
Αρ. Ταυτότητας <input type="text"/>	Επιπλέον Δεδομένα
ΔΟΥ <input type="text" value="Επιλέξτε ΔΟΥ"/>	Ύψος <input type="text"/>
ΑΦΜ <input type="text"/>	Νούμερο Υποδήματος <input type="text"/>
Μέλος Οικογένειας* <input type="text" value="ΣΥΖΥΓΟΣ"/>	Προβλήματα Ακοής <input type="text"/>
Ον/μο Απόδειξης* <input type="text"/>	Προβλήματα Όρασης <input type="text"/>
	Αλλεργίες <input type="text"/>
	Προβλήματα Παθολογικά <input type="text"/>
	Ιδιαιτερότητες <input type="text"/>
	Φαρμακευτική Αγωγή <input type="text"/>
	ΑΜΕΑ <input type="checkbox"/>
Σχολείο	
Σχολείο <input type="text" value="Επιλέξτε Σχολείο"/>	
Συνήθης Παραλήπτης <input type="text"/>	
Σημειώσεις	
<input type="text"/>	

Επιστροφή

Αποθήκευση




2.4 Καταχώρηση Αίτησης

Στη συνέχεια μπορείτε να καταχωρήσετε την Αίτηση επιλέγοντας «**Νέα Αίτηση**» (Σημ. για κάθε μέλος/πρόγραμμα πχ Βαρυπατη Φρόσω/ «Aqua Aerobic Τμήμα 1», κάνουμε ξεχωριστή Αίτηση!).




[ΔΗΜΟΣ ΒΥΡΩΝΟΣ] Συνδεδεμένος Χρήστης : ΒΑΡΥΠΑΤΗ ΦΡΟΣΩ | ΕΞΟΔΟΣ

Προφίλ Χρήστη



Στοιχεία Χρήστη

Όνομα ΦΡΟΣΩ
Επώνυμο ██████████
ΑΜΚΑ 15██████████
Email ██████████@gmail.com





Ενέργειες - Εργασίες

Επεξεργασία Προσωπικών Στοιχείων

Καταχώρηση Νέου Μέλους

Νέα Αίτηση

Μέλη

ΕΠΩΝΥΜΟ ▾	ΟΝΟΜΑ	ΑΜΚΑ	ΜΕΛΟΣ	ΕΝΕΡΓΕΙΕΣ
ΒΑΡΥΠΑΤΗ	ΦΡΟΣΩ	15██████████	ΣΥΖΥΓΟΣ	  
ΒΑΡΥΠΑΤΗ	ΦΡΟΣΩ	15██████████		 

1

Αιτήσεις Κρατήσεις Πληρωμές

ΗΜΕΡΙΑ ▾	ΩΦΕΛΟΥΜΕΝΟΣ	ΠΡΟΓΡΑΜΜΑ	ΚΑΤΑΣΤΑΣΗ	ΕΝΕΡΓΕΙΕΣ
----------	-------------	-----------	-----------	-----------

Μεταφέρεστε έτσι στην παρακάτω Οθόνη όπου περνάτε ένα-ένα τα βήματα της Αίτησης.



Βήμα 1° : Επιλέγετε για ποιο «Μέλος» θα κάνετε Αίτηση



[ΔΗΜΟΣ ΒΥΡΩΝΟΣ] Συνδεδεμένος Χρήσης : ΒΑΡΥΠΑΘΗ ΦΡΟΣΩ | ΕΞΟΔΟΣ



Επιλέξτε Ωφελούμενο:




ΣΥΝΕΧΕΙΑ

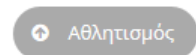
Βήμα 2°: Επιλέγετε την Υπηρεσία (**ΣΗΜ.** Σε περίπτωση που ΔΕΝ εμφανιστεί επιλογή σημαίνει ότι η/ο Μέλος είναι εκτός ηλικιακού Group και δε μπορεί να συμμετάσχει στα Προγράμματα. Άλλη περίπτωση είναι ότι αυτό το χρονικό διάστημα είναι δυνατή η καταχώρηση αιτήσεων μόνο για παλαιά μέλη του κολυμβητηρίου.)



[ΔΗΜΟΣ ΒΥΡΩΝΟΣ] Συνδεδεμένος Χρήσης : ΒΑΡΥΠΑΘΗ ΦΡΟΣΩ | ΕΞΟΔΟΣ



Επιλέξτε Υπηρεσία:





ΣΥΝΕΧΕΙΑ



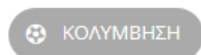
Βήμα 3^ο: Επιλέγετε την Παροχή. Προς το παρόν γίνονται Online μόνο εγγραφές στο Κολυμβητήριο του Δήμου Βύρωνα. Επομένως επιλέγετε «ΚΟΛΥΜΒΗΣΗ».



[ΔΗΜΟΣ ΒΥΡΩΝΟΣ] Συνδεδεμένος Χρήστης : ΒΑΡΥΠΑΤΗ ΦΡΟΣΩ | ΕΞΟΔΟΣ



Επιλέξτε Παροχή:





Βήμα 4^ο: Επιλέγετε το Πρόγραμμα που επιθυμείτε. Σε κάθε Πρόγραμμα βλέπετε πληροφορίες για τη Δραστηριότητα (δηλ. Κολύμβηση Aqua Aerobic, τις μέρες και ώρες έναρξης και λήξης, το σημείο που πραγματοποιούνται καθώς και το ενδεικτικό κόστος Εγγραφής και τις τιμές μηνιαίας συνδρομής χωρίς τυχόν εκπτώσεις).

Σε περίπτωση που οι διαθέσιμες θέσεις για ένα Πρόγραμμα έχουν εξαντληθεί, θα βγαίνει μήνυμα ενημέρωσης και θα πρέπει να επιλέξετε άλλο πρόγραμμα.

Προσοχή, επειδή οι θέσεις οριστικοποιούνται μόνο μετά από την καταβολή του αντιτίμου συμμετοχής, μπορεί να γίνουν και πάλι διαθέσιμες, οπότε ελέγχετε συχνά το πρόγραμμα που επιθυμείτε για τη διαθεσιμότητα θέσεων.

- **Βάσει Κανονισμού Λειτουργίας, αν η καταβολή του αντιτίμου, δεν πραγματοποιηθεί εντός 5 ημερών από την υποβολή, η αίτηση δεν θα θεωρείται Ενεργή και η θέση θα διατίθεται ξανά στο κοινό.**



ΔΦΕΛΟΥΜΕΝΟΙ

ΥΠΗΡΕΣΙΑ

ΠΑΡΟΧΗ

ΠΡΟΓΡΑΜΜΑΤΑ

ΠΡΟΕΠΙΣΚΟΠΗΣΗ ΑΙΤΗΣΗΣ

ΥΠΟΒΟΛΗ

Επιλέξτε Πρόγραμμα:

ΚΟΛΥΜΒΗΣΗ AQUA AEROBIC Τμήμα 1 2019 - 2020
Δ: 09:00-09:45 Τε: 09:00-09:45 Πε: 09:00-09:45

ΚΟΛΥΜΒΗΣΗ ΠΡΟΠΟΝΗΣΗ ΕΝΗΛΙΚΩΝ Τμήμα 1 2...
Δ: 11:00-11:45 Τε: 11:00-11:45 Πε: 11:00-11:45

ΚΟΛΥΜΒΗΣΗ AQUA AEROBIC Τμήμα 2 2019 - 2020
Δ: 10:00-10:45 Τε: 10:00-10:45 Πε: 10:00-10:45

ΚΛΕΙΣΤΟ ΚΟΛΥΜΒΗΤΗΡΙΟ "ΧΡΗΣΤΟΣ ΤΑΜΠΑΞΗΣ"

ΑΝΘΙΜΟΥ ΓΑΖΗ 2

Αφορά: ΜΕΙΚΤΟ

Ηλικία: 18 - 99

35 €

20 €



Επιλογή

ΚΛΕΙΣΤΟ ΚΟΛΥΜΒΗΤΗΡΙΟ "ΧΡΗΣΤΟΣ ΤΑΜΠΑΞΗΣ"

ΑΝΘΙΜΟΥ ΓΑΖΗ 2

Αφορά: ΜΕΙΚΤΟ

Ηλικία: 18 - 99

35 €

20 €



Επιλογή

ΚΛΕΙΣΤΟ ΚΟΛΥΜΒΗΤΗΡΙΟ "ΧΡΗΣΤΟΣ ΤΑΜΠΑΞΗΣ"

ΑΝΘΙΜΟΥ ΓΑΖΗ 2

Αφορά: ΜΕΙΚΤΟ

Ηλικία: 18 - 99

35 €

20 €



Επιλογή

ΚΟΛΥΜΒΗΣΗ ΠΡΟΠΟΝΗΣΗ ΕΝΗΛΙΚΩΝ Τμήμα 2 (...
Δ: 20:00-20:45 Τε: 20:00-20:45 Πα: 20:00-20:45

ΚΛΕΙΣΤΟ ΚΟΛΥΜΒΗΤΗΡΙΟ "ΧΡΗΣΤΟΣ ΤΑΜΠΑΞΗΣ"

ΑΝΘΙΜΟΥ ΓΑΖΗ 2

Αφορά: ΜΕΙΚΤΟ

Ηλικία: 18 - 99

35 €

20 €



Επιλογή





Βήμα 5°: Σε αυτό το βήμα βλέπετε μια προεπισκόπηση της Αίτησης και πατάτε «**Συνέχεια**» αν είστε σίγουροι για την επιλογή σας.



ΩΦΕΛΟΥΜΕΝΟΙ




ΥΠΗΡΕΣΙΑ



ΠΑΡΟΧΗ



ΠΡΟΓΡΑΜΜΑΤΑ



ΠΡΟΕΠΙΣΚΟΠΗΣΗ ΑΙΤΗΣΗΣ



ΥΠΟΒΟΛΗ

Στοιχεία Αίτησης

Υπηρεσία	Αθλητισμός
Παροχή	ΚΟΛΥΜΒΗΣΗ
Ωφελούμενος	ΒΑΡΥΠΑΤΗ ΦΡΟΣΩ 19667000560
Πρόγραμμα	ΚΟΛΥΜΒΗΣΗ ΠΡΟΠΟΝΗΣΗ ΕΝΗΛΙΚΩΝ Τμήμα 1 2019-2020
Ημερομηνίες	Δ: 11:00-11:45 Τε: 11:00-11:45 Πε: 11:00-11:45
Όνομα Δομής	ΚΛΕΙΣΤΟ ΚΟΛΥΜΒΗΤΗΡΙΟ "ΧΡΗΣΤΟΣ ΤΑΜΠΑΞΗΣ"
Διεύθυνση Δομής	ΑΝΘΙΜΟΥ ΓΑΖΗ 2
Ενδεικτικό Ποσό	35
Ποσό Εγγραφής	20
Σημειώσεις	

Συνέχεια

Ενημερώνεστε ότι μετά την αποθήκευση, δε θα είναι δυνατή η επεξεργασία της Αίτησης και συνεχίζετε αν είστε σίγουροι. Ειδάλλως πηγαίνετε στο προηγούμενο βήμα για να αλλάξετε την επιλογή προγράμματος.



Αποθήκευση

Μετά την αποθήκευση της αίτησης δεν είναι δυνατή η επεξεργασία της.
Είστε σίγουροι ότι θέλετε να συνεχίσετε;

Ακύρωση

Αποθήκευση



Βήμα 6^ο: Σε αυτό το βήμα επισυνάπτετε τα **Δικαιολογητικά** (σε μορφή jpg ή pdf αρχείο) και αφού τσεκάρετε την «**Αποδοχή**» για την επεξεργασία των δεδομένων, μπορείτε να προχωρήσετε σε «**Υποβολή**» της Αίτησης.



Αιτήσεις: Επεξεργασία Εγγραφής

Στοιχεία Αίτησης	
Κωδικός	0000001881
Παροχή	ΚΟΛΥΜΒΗΣΗ
Πρόγραμμα	ΚΟΛΥΜΒΗΣΗ ΠΡΟΠΟΝΗΣΗ ΕΝΗΛΙΚΩΝ Τμήμα 1 2019-2020
Ωρες Προγράμματος	Δ: 11:00-11:45 Τε: 11:00-11:45 Πε: 11:00-11:45
Δομή	ΚΛΕΙΣΤΟ ΚΟΛΥΜΒΗΤΗΡΙΟ "ΧΡΗΣΤΟΣ ΤΑΜΠΑΞΗΣ"
Διεύθυνση Δομής	ΑΝΘΙΜΟΥ ΓΑΖΗ
Ωφελούμενος	ΒΑΡΥΠΑΤΗ ΦΡΟΣΩ

Πατήστε εδώ για να ανεβάσετε δικαιολογητικά



Η καταχώρηση των υποχρεωτικών δικαιολογητικών είναι απαραίτητη.
Σε περίπτωση μη υποβολής αυτών η αίτησή σας δεν μπορεί να υποβληθεί

Επιθυμώ την αποθήκευση και επεξεργασία των στοιχείων μου στο ηλεκτρονικό σύστημα του Δήμου

Επιστροφή

Υποβολή

Αρχικά κλικάρετε το «**Πατήστε εδώ για να ανεβάσετε τα δικαιολογητικά**».

Τα δικαιολογητικά χωρίζονται σε **ΥΠΟΧΡΕΩΤΙΚΑ για την υποβολή** και προαιρετικά, ανάλογα την κατηγορία στην οποία ανήκει ο Αθλούμενος (πχ Άνεργος, Φοιτητής, Κάτοικο, Δημότης κλπ).

Τα **ΥΠΟΧΡΕΩΤΙΚΑ για την υποβολή Δικαιολογητικά**, χαρακτηρίζονται με κόκκινο αστερίσκο (*)

Όσα δικαιολογητικά, από τα μη Υποχρεωτικά, δικαιολογούν τυχόν έκπτωση (βλ. ανακοίνωση Τιμοκαταλόγου Κολυμβητηρίου, για παράδειγμα δημότης, κάτοικος, ΑΜΕΑ, φοιτητής, μονογονέας, τρίτεκνος, πολύτεκνος, άνεργος κλπ), πρέπει να τα επισυνάψετε προκειμένου να ισχύει η έκπτωση!



Δικαιολογητικά



Τα υποχρεωτικά δικαιολογητικά εμφανίζονται με *

Σε περίπτωση που δικαιούστε κάποια έκπτωση επισυνάψτε επιπλέον τα αντίστοιχα δικαιολογητικά

Πιστοποιητικό Γυναικολόγου (αφορά μόνο γυναίκες)
Γνωμάτευση Δερματολόγου ή Γενικού Ιατρού
Υπευθυνη Δήλωση
Γνωμάτευση Καρδιολόγου ή Παθολόγου ή Γενικού Ιατρού *
<div style="border: 1px dashed gray; padding: 5px; width: fit-content;">Πατήστε εδώ ή σύρετε το αρχείο για μεταφόρτωση.</div> <div style="margin-left: 20px;">Σημειώσεις <div style="border: 1px solid gray; height: 40px; width: 100%;"></div></div>
Αστυνομική Ταυτότητα *
ΔΕΚΟ (Για τους κατοίκους Βύρωνα)- Πιστοποιητικό Δημοτολογίου (Για

Για την επισύναψη των δικαιολογητικών, **κλικάρετε το Δικαιολογητικό** που θέλετε να επισυνάψετε, ανοίγει παράθυρο επιλογής αρχείου και επιλέγετε ποιο θα «ανεβάσετε». Μετά την ολοκλήρωση απλά κλείνετε το Παράθυρο των Δικαιολογητικών από το "X" .



Επιστρέφετε έτσι στην παρακάτω οθόνη, όπου κάνετε « **Υποβολή** » , αφού αποδεχτείτε τον όρο αποθήκευσης και επεξεργασίας των δεδομένων που έχετε καταχωρήσει.



Αιτήσεις: Επεξεργασία Εγγραφής

Στοιχεία Αίτησης	
Κωδικός	0000001881
Παροχή	ΚΟΛΥΜΒΗΣΗ
Πρόγραμμα	ΚΟΛΥΜΒΗΣΗ ΠΡΟΠΟΝΗΣΗ ΕΝΗΛΙΚΩΝ Τμήμα 1 2019-2020
Ώρες Προγράμματος	Δ: 11:00-11:45 Τε: 11:00-11:45 Πε: 11:00-11:45
Δομή	ΚΛΕΙΣΤΟ ΚΟΛΥΜΒΗΤΗΡΙΟ "ΧΡΗΣΤΟΣ ΤΑΜΠΑΞΗΣ"
Διεύθυνση Δομής	ΑΝΘΙΜΟΥ ΓΑΖΗ
Ωφελούμενος	ΒΑΡΥΠΑΤΗ ΦΡΟΣΩ

Πατήστε εδώ για να ανεβάσετε δικαιολογητικά



Η καταχώρηση των υποχρεωτικών δικαιολογητικών είναι απαραίτητη.
Σε περίπτωση μη υποβολής αυτών η αίτησή σας δεν μπορεί να υποβληθεί

Επιθυμώ την αποθήκευση και επεξεργασία των στοιχείων μου στο ηλεκτρονικό σύστημα του Δήμου

[Επιστροφή](#)

Υποβολή



Υποβολή Αίτησης

Μετά την υποβολή της αίτησης δεν είναι δυνατή η επεξεργασία της.

Ακύρωση

Υποβολή


Βήμα 7ο: Αφού ολοκληρώσετε την καταχώρηση της Αίτησης μεταφέρεστε στη Αρχική Οθόνη, όπου βλέπετε μήνυμα για την επιτυχή υποβολή και για τις ενημερώσεις που θα λαμβάνετε μέσω e-mail που θα αφορούν

- Την προέγκριση της Αίτησης σας,
- Τους Τραπεζικούς λογαριασμούς για την κατάθεση του αντιτίμου συμμετοχής

Επίσης από τον **Πίνακα των Αιτήσεων**, μπορείτε να ενημερώνεστε για την πορεία της Αίτησης σας.




Προφίλ Χρήστη



Στοιχεία Χρήστη






Όνομα ΦΡΟΣΩ
Επώνυμο ΒΑΡΥΠΑΤΗ
ΑΜΚΑ ██████████
Email ██████@gmail.com



Ενέργειες - Εργασίες


Επεξεργασία Προσωπικών Στο
Καταχώρηση Νέου Μέλους
Νέα Αίτηση

Μέλη

ΕΠΩΝΥΜΟ ▾	ΟΝΟΜΑ	ΑΜΚΑ	ΜΕΛΟΣ	ΕΝΕΡΓΕΙΕΣ
██████████	ΓΙΑΝΝΗΣ	1██████████	ΣΥΖΥΓΟΣ	  
Β██████████	ΦΡΟΣΩ	19██████████		 

1


Αιτήσεις Κρατήσεις Πληρωμές

ΗΜ/ΝΙΑ ▾	ΩΦΕΛΟΥΜΕΝΟΣ	ΠΡΟΓΡΑΜΜΑ	ΚΑΤΑΣΤΑΣΗ	ΕΝΕΡΓΕΙΕΣ
18/09/2019	ΒΑΡΥΠΑΤΗ ΦΡΟΣΩ	ΚΟΛΥΜΒΗΣΗ ΠΡΟΠΟΝΗΣΗ ΕΝΗΛΙΚΩΝ Τμήμα 1 2019-2020	Υπεβλήθη	


1




2.5 Αίτηση Ακύρωσης Αίτησης

Σε περίπτωση που επιθυμείτε να διακόψετε Ενεργό Πρόγραμμα, τότε από την αρχική οθόνη διαχείρισης, θα πρέπει να κλικάρετε στο σύμβολο , στο αντίστοιχο Πρόγραμμα.




[ΔΗΜΟΣ INTELLISOFT] Συνδεδεμένος Χρήστης: [Redacted] ΡΟΣΩ | ΕΞΟΔΟΣ 

Προφίλ Χρήστη





 **Στοιχεία Χρήστη**

Όνομα Φοιτητή: [Redacted]
Επίπνυμο ΒΑ: [Redacted]
ΑΜΚΑ: [Redacted]
Email: [Redacted]@gmail.com

 **Ενέργειες - Εργασίες**

- Επεξεργασία Προσωπικών Στοιχείων
- Καταχώρηση Νέου Μέλους
- Νέα Αίτηση
- Νέα Κράτηση
- Νέα Πληρωμή

Μέλη

ΕΠΩΝΥΜΟ	ΟΝΟΜΑ	ΑΜΚΑ	ΜΕΛΟΣ	ΕΝΕΡΓΕΙΕΣ
[Redacted]	Δ. [Redacted]	[Redacted]	ΜΗΤΕΡΑ	
[Redacted]	Χ. [Redacted]	[Redacted]	ΣΥΓΓΕΝΗΣ	
[Redacted]	[Redacted]	[Redacted]		
[Redacted]	[Redacted]	[Redacted]	ΣΥΓΓΕΝΗΣ	

1

Αιτήσεις Κρατήσεις Πληρωμές

ΗΜΕΡΙΑ	ΩΦΕΛΟΥΜΕΝΟΣ	ΠΡΟΓΡΑΜΜΑ	ΚΑΤΑΣΤΑΣΗ	ΕΝΕΡΓΕΙΕΣ
20/09/2019	ΒΑ. [Redacted]	ΚΟΛΥΜΒΗΣΗ ΕΝΗΛΙΚΩΝ ΚΟΛ-ΕΝ01 2019-2020	Διακοπή	
20/09/2019	ΔΗ. [Redacted]	ΚΟΛΥΜΒΗΣΗ ΕΝΗΛΙΚΩΝ ΚΟΛ-ΕΝ01 2019-2020	Αξιολόγηση	  
20/09/2019	ΔΗ. [Redacted]	ΚΟΛΥΜΒΗΣΗ ΕΝΗΛΙΚΩΝ ΚΟΛ-ΕΝ01 2019-2020	Έναρξη	  

1

Στη συνέχεια εμφανίζεται παράθυρο, όπου καταχωρείτε τον λόγο διακοπής αν επιθυμείτε, και αποθηκεύετε.

Διακοπή

Σημειώσεις Διακοπής

ΠΡΟΣΩΠΙΚΟΙ ΛΟΓΟΙ



Μετά την ενέργεια αυτή, επιστρέφετε στην αρχική οθόνη, όπου βλέπετε την αλλαγή κατάστασης της Αίτησης **από Ενεργή σε «Προς Διακοπή»**.

Αφού γίνει αξιολόγηση του Αιτήματος και δεν βρεθούν κολλήματα (πχ. Οφειλές), τότε το αίτημά σας γίνεται αποδεκτό και **η Αίτηση μεταβαίνει στην κατάσταση «Διακοπή»**.

Εργασίες - Εργασίες

Εργασία Προσωπικών Στοιχείων

Καταχώρηση Νέου Μέλους

Νέα Αίτηση

Νέα Κράτηση

Νέα Πληρωμή

Αιτήσεις Κρατήσεις Πληρωμές

ΗΜ/ΝΙΑ	ΩΦΕΛΟΥΜΕΝΟΣ	ΠΡΟΓΡΑΜΜΑ	ΚΑΤΑΣΤΑΣΗ	ΕΝΕΡΓΕΙΕΣ
20/09/2019	██████████	ΚΟΛΥΜΒΗΣΗ ΕΝΗΛΙΚΩΝ ΚΟΛ-ΕΝ01 2019- 2020	Διακοπή	
20/09/2019	Δ. ██████████ ΧΡΟΝΗΣ	ΚΟΛΥΜΒΗΣΗ ΕΝΗΛΙΚΩΝ ΚΟΛ-ΕΝ01 2019- 2020	Αξιολόγηση	
20/09/2019	ΔΗΜΗΤΡΟΠΟΥ ΔΗΜΗΤΡΑ	ΚΟΛΥΜΒΗΣΗ ΕΝΗΛΙΚΩΝ ΚΟΛ-ΕΝ01 2019- 2020	Προς Διακοπή	

1

Ευχαριστούμε πολύ!!!